





Volg onderstaande stappen om de parameters van de waterontharder in te regelen of te controleren.

In 'normaal' stand staat de bediening van de waterontharder op slot,  staat in het display.

Om de bediening van de waterontharder te ontgrendelen toets   gelijktijdig 5 seconden

Er klinkt een piep en de bediening is ontgrendeld.

Gebruik  om in het menu te komen en acties/ instellingen te bevestigen.

Gebruik  om terug te gaan c.q. te annuleren.



Soft Water Systems

SWS BUDGET 07 EN 10

Hoofdmenu	Submenu	Parameter instelling	Aanvullende informatie						
Stel 12/24 uur klok in	N.v.t.	24 uur	Stel de manier van klok weergave in 12 uur of 24 uur weergave.						
Wijzig uur	N.v.t.	00:00	Stel de reguliere tijd in. Afhankelijk van klokweergave in 12 of 24 uur.						
Verbruik vandaag	N.v.t.	500	Naar gelang het waterverbruik wordt deze parameter automatisch door het systeem aangepast.						
Gemiddeld verbruik	N.v.t.	500	Van de laatste 7 dagen wordt een gemiddeld waterverbruik berekend. Dit is de reservecapaciteit.						
Stel gal/liter/m3		Liters	Volume weergave. Gebruik: Liters.						
Geavanceerde instellingen	Wijzig modus	DF Proportioneel	Type werkmodus van de regeneratie instellen. Gebruik: DF Proportioneel (Down flow regeneratie)						
Geavanceerde instellingen	Wijzig uur regeneratietijd	02:00 uur	Start van de regeneratie c.q. spoeling. Afhankelijk van klokweergave in 12 of 24 uur.						
Geavanceerde instellingen	Wijzig watervol.	2800	Selecteer de gegevens in de tabel hieronder, passend bij het type WO.						
Hardheid	7	10	Hardheid						
8	2.450	3.500	14						
9	2.178	3.111	15						
10	1.960	2.800	16						
11	1.782	2.545	17						
12	1.633	2.333	18						
13	1.508	2.154	19						
Bovenstaande (13dH inkomend) = fabrieksinstelling			20						
Geavanceerde instellingen	Wijzig tegenspoeling	01:30	Type	7	10				
			Tijd	01:30	01:30				
Geavanceerde instellingen	Pekel en trage spoeling	20:00	Type	7	10				
			Tijd	14:00	20:00				
Geavanceerde instellingen	Wijzig vullen pekkel	04:30	Type	7	10				
			Tijd	03:30	04:30				
Geavanceerde instellingen	Wijzig snel spoelen	03:30	Type	7	10				
			Tijd	03:00	03:30				
Geavanceerde instellingen	Max. dagen tussen regen	7 dagen	Stel de maximaal aantal dagen dat er tussen twee regeneraties mag zitten. Standaard 7 dagen.						
Geavanceerde instellingen	Wijzig out signaal	B-01	Stel de manier van uitgangssignaal in. B-01, signaal aan in regeneratie niet in service. B-02, signaal per stelcyclus van regeneratie. Niet tijdens regeneratie en service.						
Einde instellingen									